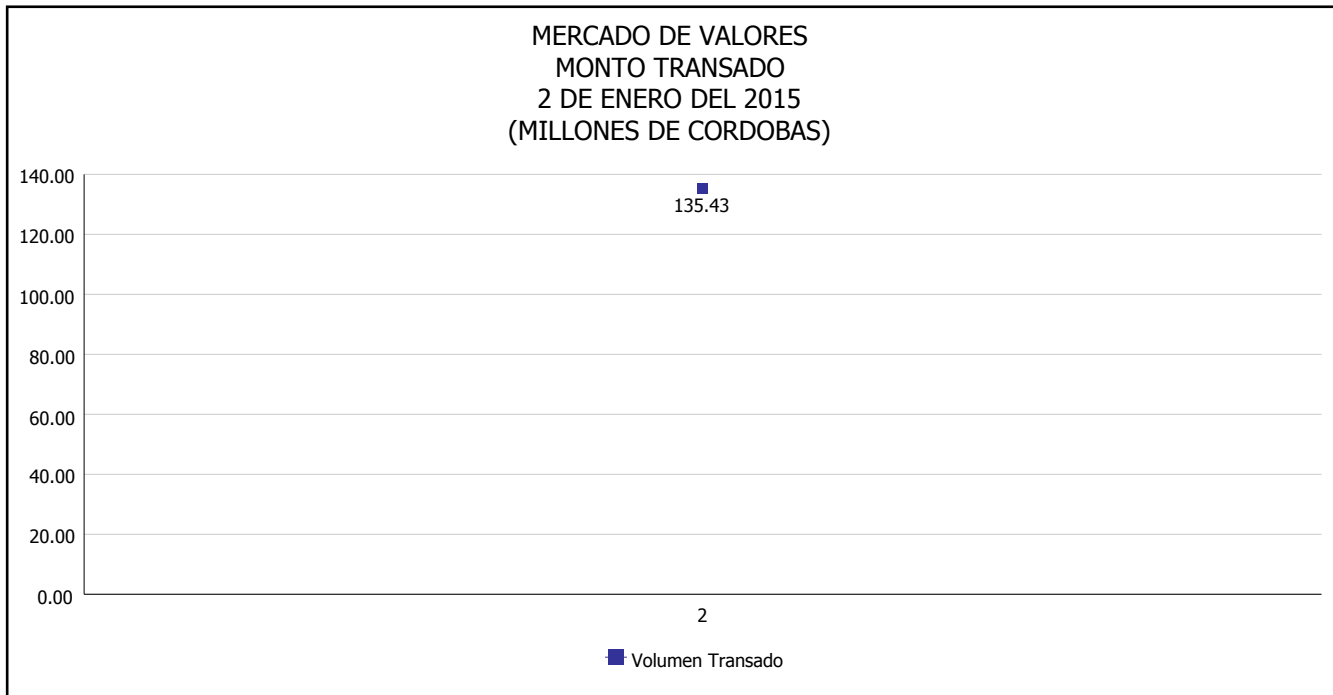


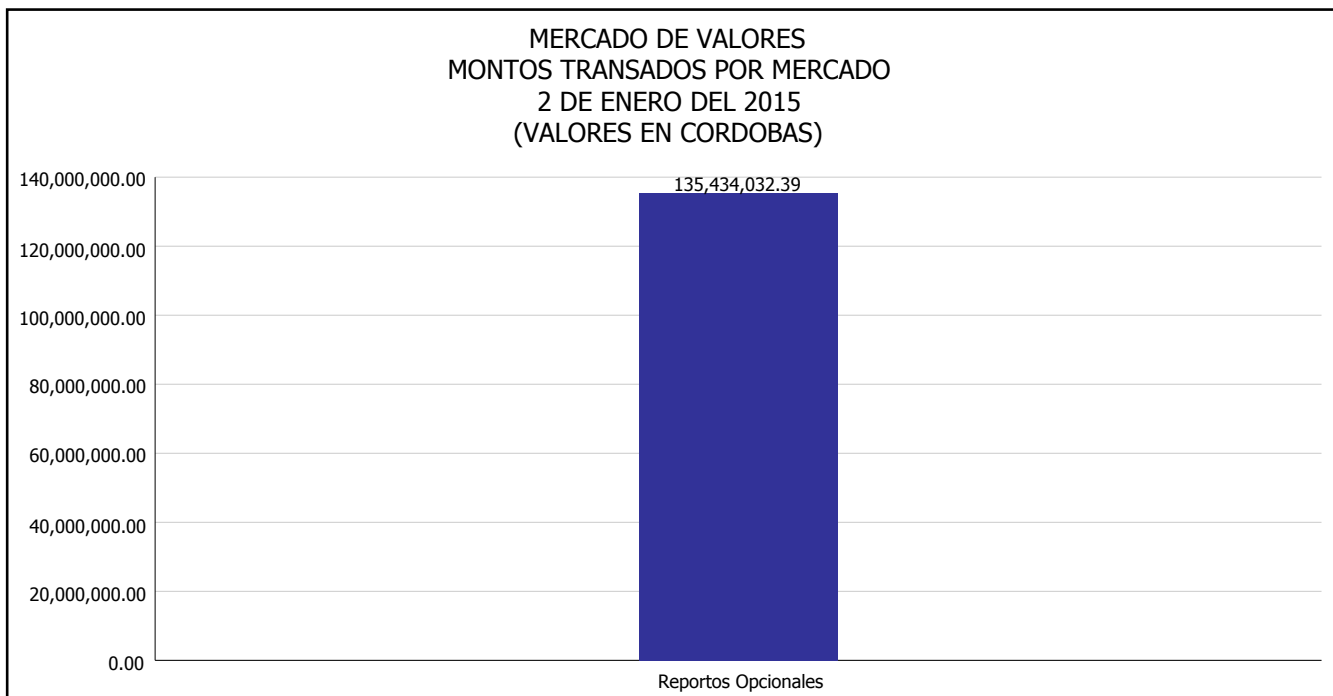


INTENDENCIA DE VALORES INFORME DIARIO MERCADO DE VALORES DE NICARAGUA

Superintendencia de Bancos y de Otras
Instituciones Financieras de Nicaragua



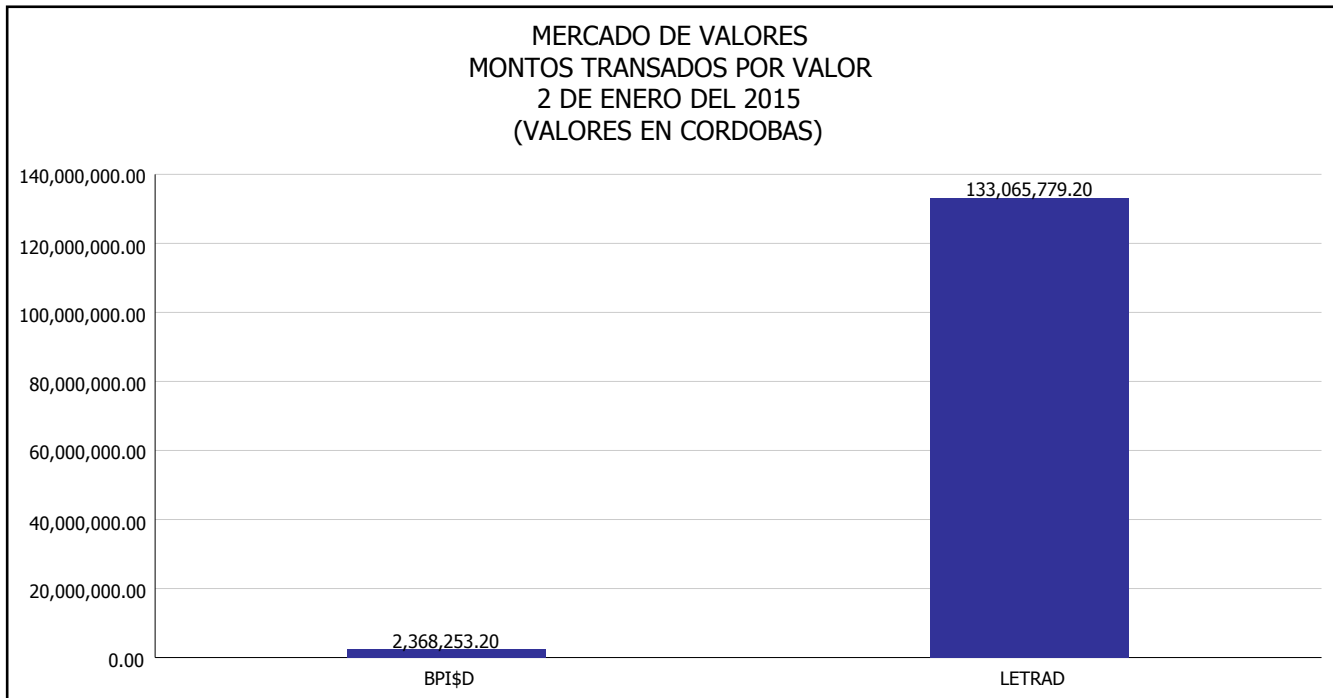
Al 2 de Enero del 2015, en el mercado de valores se han transado C\$ 135,434,032.40



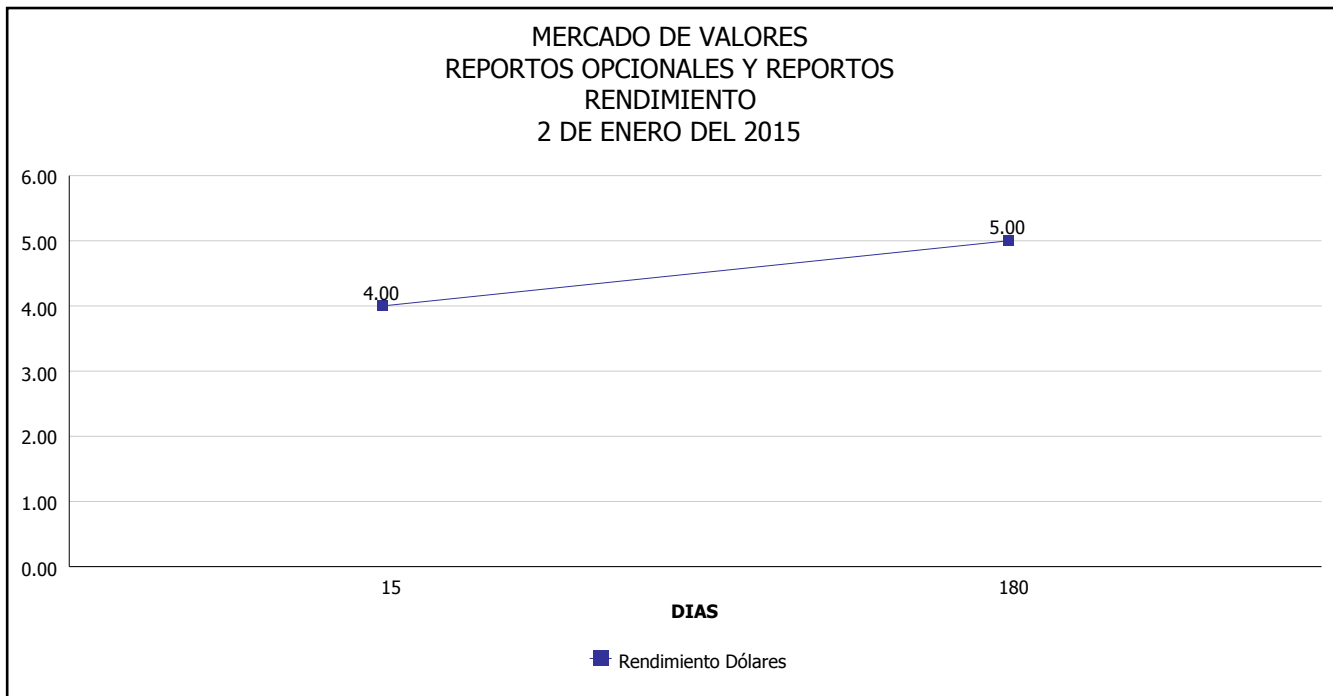


INTENDENCIA DE VALORES INFORME DIARIO MERCADO DE VALORES DE NICARAGUA

Superintendencia de Bancos y de Otras
Instituciones Financieras de Nicaragua



*Para los BPI se presentan años al vencimiento



Fuente: Bolsa de Valores de Nicaragua



Superintendencia de Bancos y de Otras
Instituciones Financieras de Nicaragua

**INTENDENCIA DE VALORES
INFORME DIARIO
MERCADO DE VALORES DE NICARAGUA**

HECHOS RELEVANTES EN MERCADOS INTERNACIONALES

Nueva York, 2 ene (EFE).- Wall Street abrió el año con una jornada muy inestable, con el Dow Jones de Industriales aumentando un leve 0.06%, mientras el Nasdaq y el S&P 500 registraron pérdidas.

El Dow Jones ganó 9.92 puntos hasta los 17,832.99 unidades, mientras el selectivo S&P 500 cedió 0.03% (-0.70 puntos) hasta los 2,058.20 enteros y el índice compuesto del mercado Nasdaq retrocedió 0.20% (-9.24 puntos), hasta las 4,726.81 unidades.

Durante la jornada, se dio a conocer que el gasto en el sector de la construcción en Estados Unidos bajó 0.3% en noviembre de 2014, hasta los 975,000 millones de dólares, debido a un descenso en el gasto público y la escasa inversión en proyectos no residenciales, según el Departamento de Comercio.

Además, hubo datos del sector manufacturero que indicaron una ralentización del crecimiento, pues el índice elaborado por el Instituto de Gestión de Suministros en diciembre se situó en 55.5 puntos, por debajo de las expectativas de los analistas y de los 58.7 de noviembre.

Entre los treinta títulos incluidos en el Dow Jones de Industriales, catorce registraron ganancias y dieciséis pérdidas.

El mayor avance fue para la entidad financiera Visa (1.09%), seguida de la firma de componentes informáticos IBM (1.01%). Las pérdidas fueron lideradas por Home Depot (-1.47%) y Nike (-1.16%).

En otros mercados, el petróleo de Texas empezó el año bajando hasta los 52.69 dólares el barril y el oro subió hasta los 1,188.50 dólares la onza.

La rentabilidad de la deuda pública estadounidense a diez años bajó a 2.116% y el dólar subió ante el euro, cambiándose a 1.2006 dólares.

PRINCIPALES INDICES BURSATILES EE-UU				
	CIERRE DEL DIA		VARIACIONES	
INDICES	31/12/2014	02/01/2015	ABSOLUTA	RELATIVA
Dow Jones	17,823.07	17,832.99	9.92	0.06%
Nasdaq	4,736.05	4,726.81	-9.24	-0.20%
S&P	2,058.90	2,058.20	-0.70	-0.03%